



**2007**

---

**Szerb Antal Gimnázium**

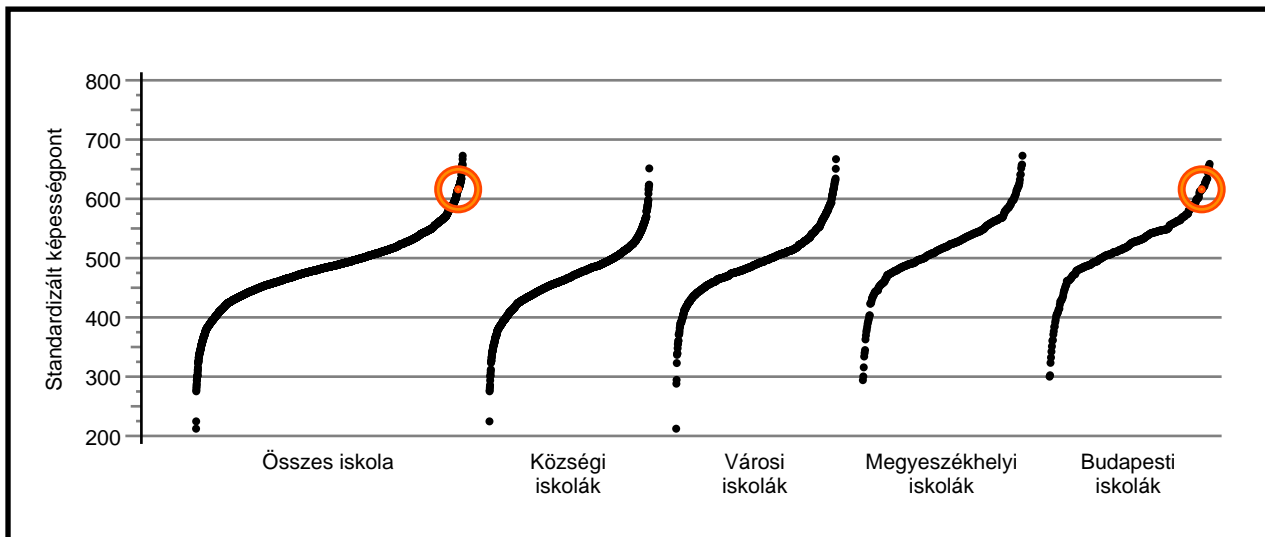
**Az Önök iskolájára vonatkozó egyedi adatok  
táblázatokban és grafikonokon**

**8. évfolyam  
szövegértés**

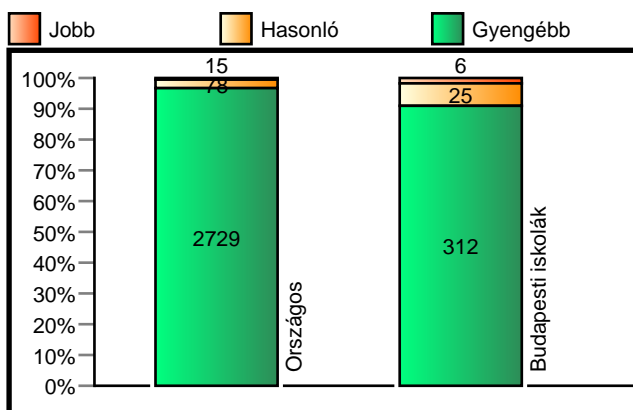


Az Önök iskolájának átlageredménye szövegértésb I a többi iskola eredményeihez viszonyítva

**Az iskolák átlageredményeinek összehasonlítása**



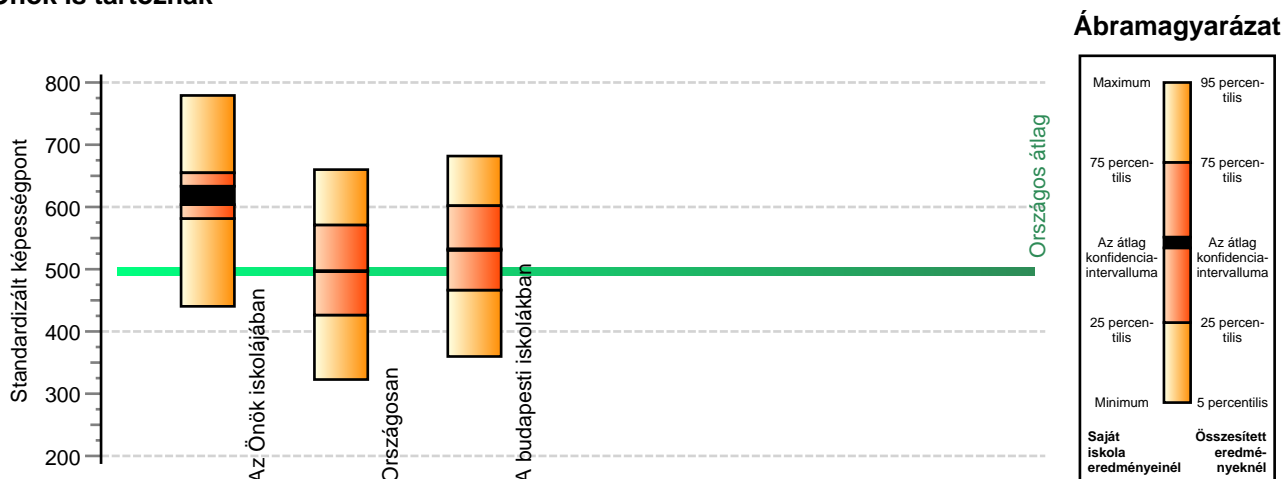
**A szignifikánsan jobban, hasonlóan, illetve gyengébben teljesít iskolák száma és aránya**



| Átlageredmények és konfidencia-intervallumok |     |            |                                      |
|--|-----|------------|--------------------------------------|
| Országos átlag                               | 497 | (496; 497) | <b>Az Önök átlaga 618</b> (604; 633) |
| Községek átlaga                              | 468 | (467; 469) |                                      |
| Városok átlaga                               | 493 | (492; 493) |                                      |
| Megyeszékhelyek átlaga                       | 522 | (521; 523) |                                      |
| Budapest átlaga                              | 531 | (530; 532) |                                      |

A tanulók képességeloszlásának néhány jellemzője szövegértésben I

A tanulók képességeloszlása az Önök iskolájában és azokban a részpopulációkban, amelyekbe Önök is tartoznak



| A tanulók képességeloszlása az egyes részpopulációkban |               |             |                       |             |             |  |
|--|---------------|-------------|-----------------------|-------------|-------------|--|
|  | Minimum       | 25 percent. | Átlag (konf. int.)    | 75 percent. | Maximum     |  |
| <b>Az Önök iskolájában</b>                             | <b>440</b>    | <b>581</b>  | <b>618 (604; 633)</b> | <b>655</b>  | <b>779</b>  |  |
|  | 5 percentilis | 25 percent. | Átlag (konf. int.)    | 75 percent. | 95 percent. |  |
| Országosan   | 323           | 426         | 497 (496; 497)        | 571         | 660         |  |
| A budapesti iskolákban                                 | 360           | 466         | 531 (530; 532)        | 602         | 682         |  |

Standardizált képességek szövegértés I településtípusonként

A tanulók eredményei a budapesti iskolákban és az Önök budapesti telephelyein

