



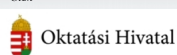
**2007**

---

**Szerb Antal Gimnázium**

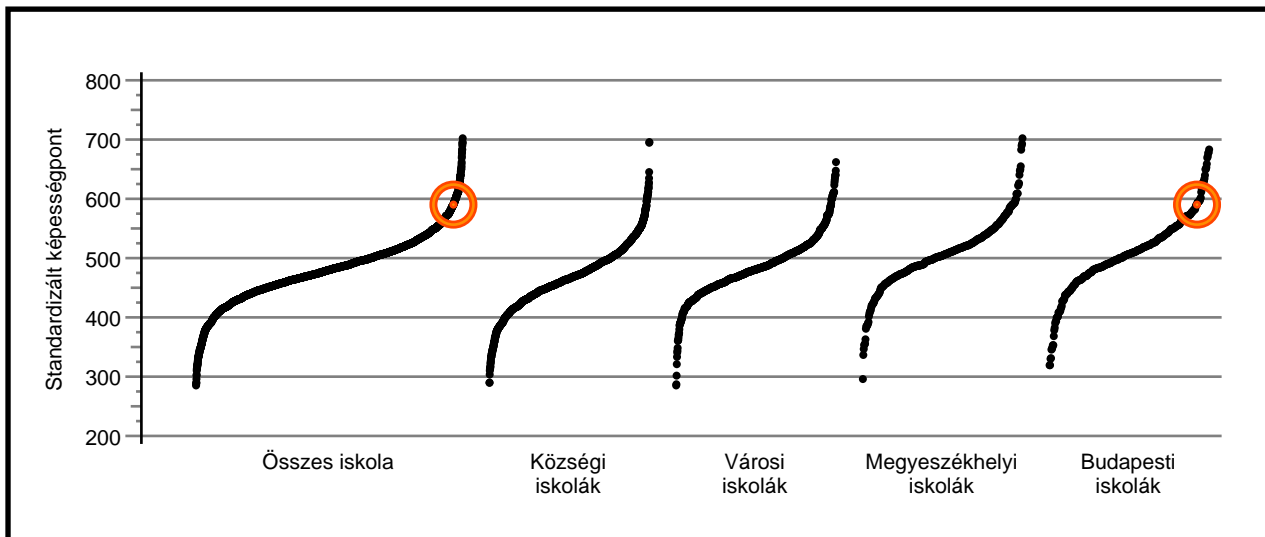
**Az Önök iskolájára vonatkozó egyedi adatok  
táblázatokban és grafikonokon**

***8. évfolyam  
matematika***

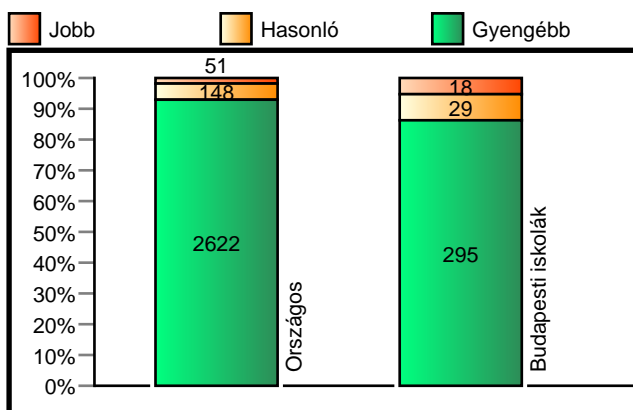


Az Önök iskolájának átlageredménye matematikából a többi iskola eredményeihez viszonyítva

**Az iskolák átlageredményeinek összehasonlítása**



**A szignifikánsan jobban, hasonlóan, illetve gyengébben teljesít iskolák száma és aránya**

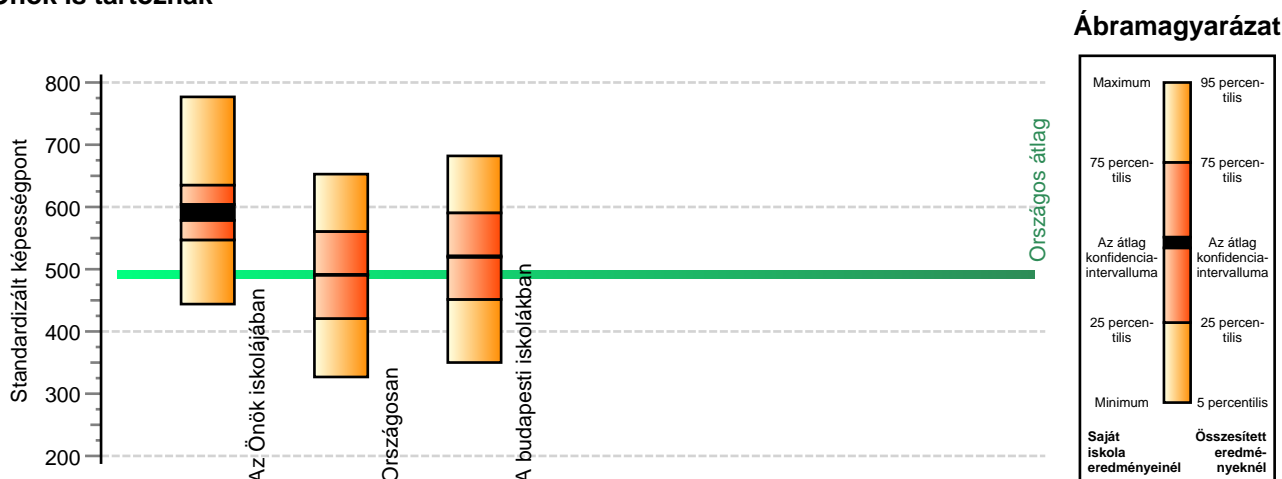


**Átlageredmények és konfidencia-intervallumok**

Országos átlag	491	(490; 491)	<b>Az Önök átlaga</b>	<b>592</b>	(579; 604)
Községek átlaga	469	(468; 469)			
Városok átlaga	485	(484; 486)			
Megyeszékhelyek átlaga	513	(512; 514)			
Budapest átlaga	520	(519; 521)			

A tanulók képességeloszlásának néhány jellemzője matematikából

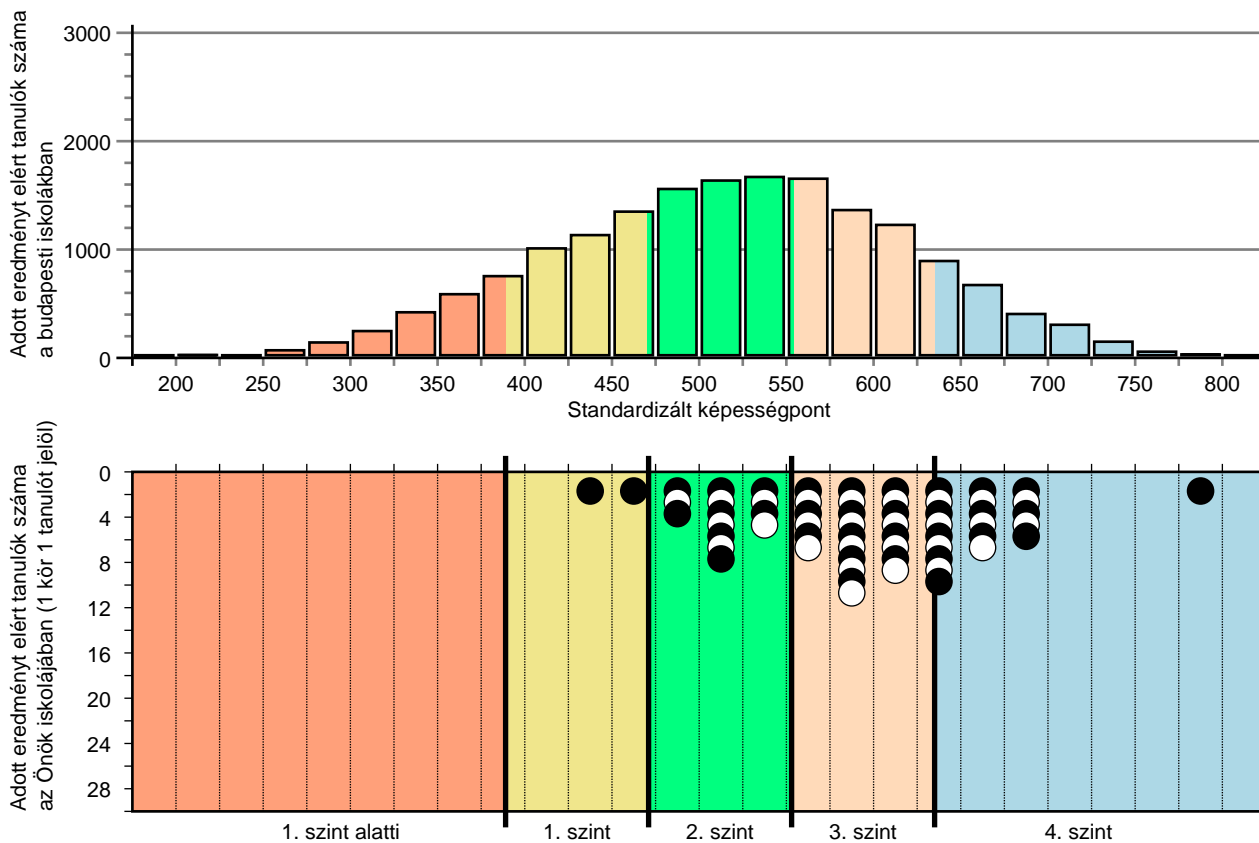
A tanulók képességeloszlása az Önök iskolájában és azokban a részpopulációkban, amelyekbe Önök is tartoznak



A tanulók képességeloszlása az egyes részpopulációkban						
	Minimum	25 percent.	Átlag (konf. int.)	75 percent.	Maximum	
<b>Az Önök iskolájában</b>	<b>444</b>	<b>547</b>	<b>592 (579; 604)</b>	<b>635</b>	<b>777</b>	
	5 percentilis	25 percent.	Átlag (konf. int.)	75 percent.	95 percent.	
Országosan	327	421	491 (490; 491)	560	653	
A budapesti iskolákban	350	451	520 (519; 521)	590	682	

Standardizált képességek matematikából településtípusonként

A tanulók eredményei a budapesti iskolákban és az Önök budapesti telephelyein



A tanulók képességszintek szerinti százalékos megoszlása a budapesti iskolákban és az Önök budapesti telephelyein

