



**2006**

---

**Szerb Antal Gimnázium**

**Az Önök iskolájára vonatkozó egyedi adatok  
táblázatokban és grafikonokon**

**8. évfolyam  
szövegértés**



OKTATÁSI ÉS KULTURÁLIS MINISZTERIUM  
OKM



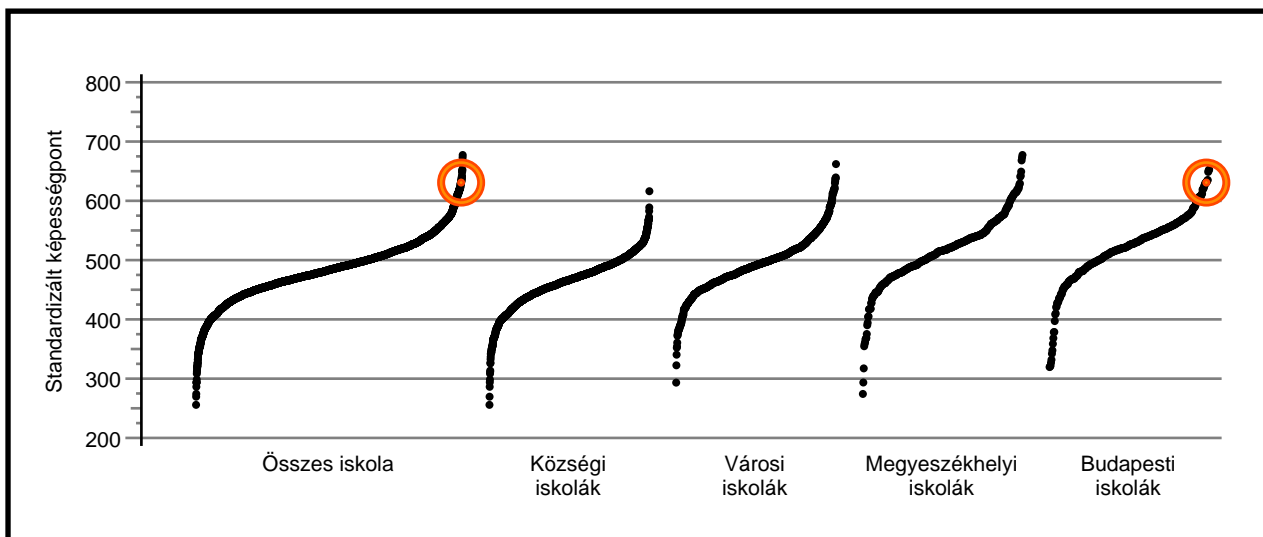
Oktatási Hivatal  
Országos Közoktatási Értékelési és Vizsgaközpont

Magyarország célba ér

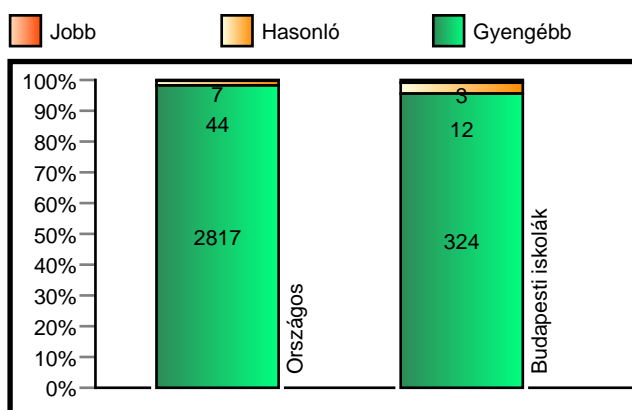


Standardizált átlagos képességek szövegértés I

**Az Önök iskolájának átlagos standardizált képessége szövegértésb I a felmérésben részt vett többi iskola eredményeihez viszonyítva**



**Az Önök iskolájához képest átlagosan szignifikánsan jobban, hasonlóan, illetve gyengébben teljesít iskolák száma és aránya**

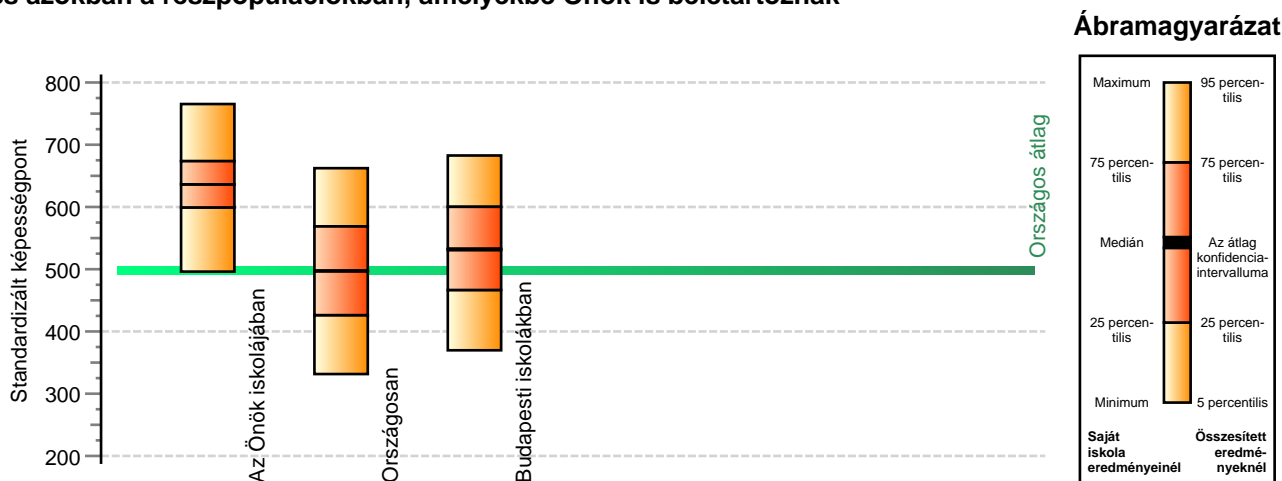


**Szövegértés átlageredmények és konfidencia-intervallumok**

Országos átlag	497	(497; 498)	<b>Az Önök átlaga</b>	<b>633</b>	(621; 646)
Községek átlaga	467	(467; 468)			
Városok átlaga	494	(493; 495)			
Megyeszékhelyek átlaga	522	(521; 523)			
Budapest átlaga	532	(531; 533)			

A diákok képességeloszlásának néhány jellemzője szövegértés I

A diákok képességeloszlásának néhány jellemzője szövegértés I, az Önök iskolájában és azokban a részpopulációkban, amelyekbe Önök is beletartoznak



A diákok képességeloszlása szövegértés I az egyes részpopulációkban					
	Minimum	25 percent.	Medián	75 percent.	Maximum
<b>Az Önök iskolájában</b>	<b>496</b>	<b>599</b>	<b>636</b>	<b>674</b>	<b>765</b>
	5 percentilis	25 percent.	Átlag (konf. int.)	75 percent.	95 percent.
Országosan	332	426	497 (497; 498)	569	662
Budapesti iskolákban	370	467	532 (531; 533)	600	683

Standardizált képességek szövegértésb I településtípusonként

Tanulói képességek szövegértésb I a budapesti iskolákban és az Önök budapesti telephelyein

