

# Tanév végi statisztikák

2019/2020

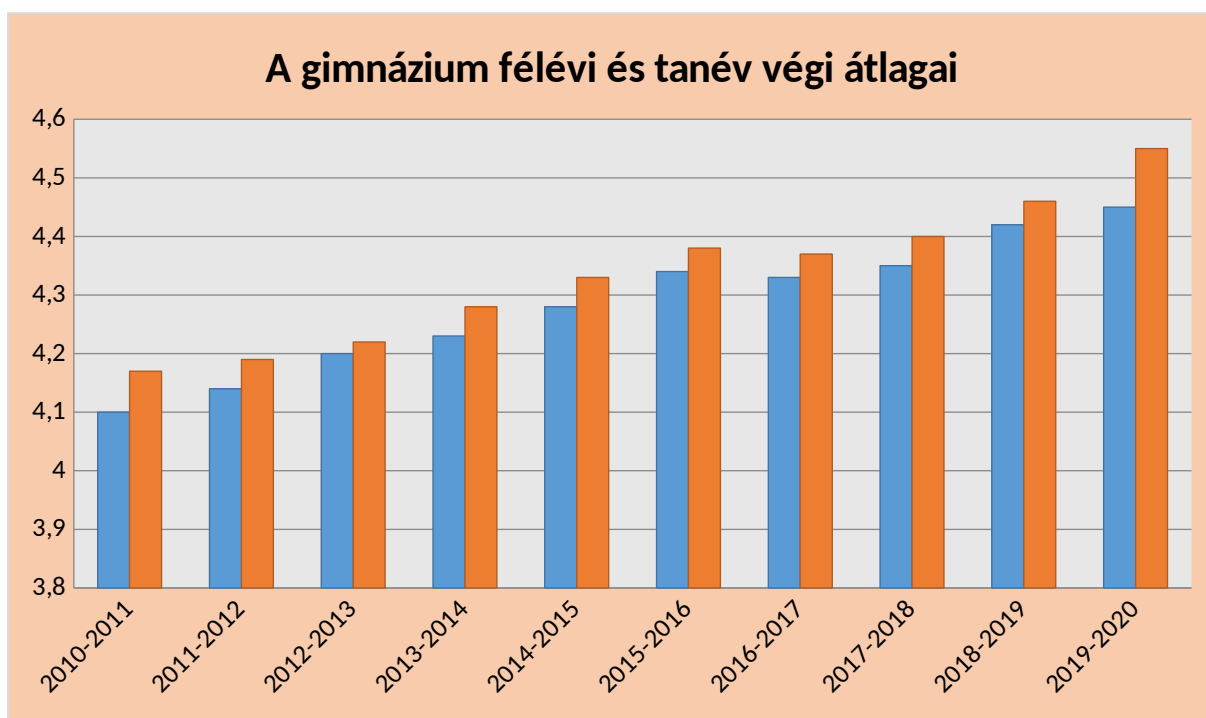
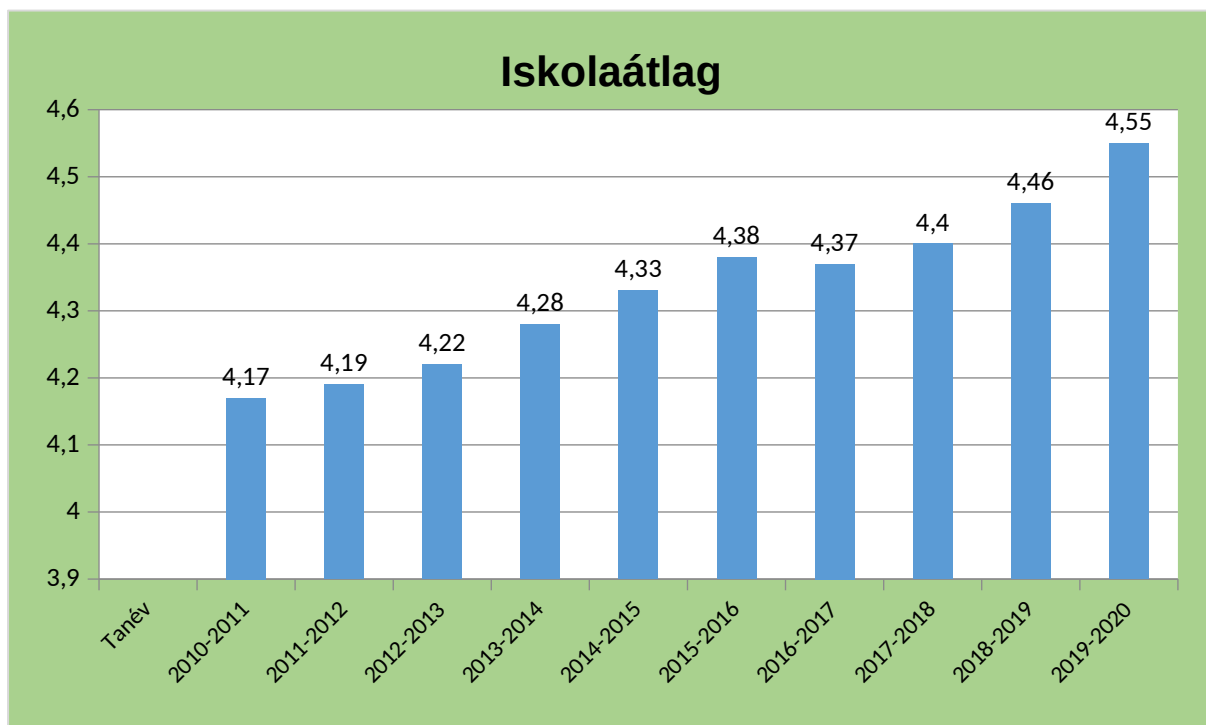
**Iskolaátlag: 4,55**

Osztályok sorrendje:

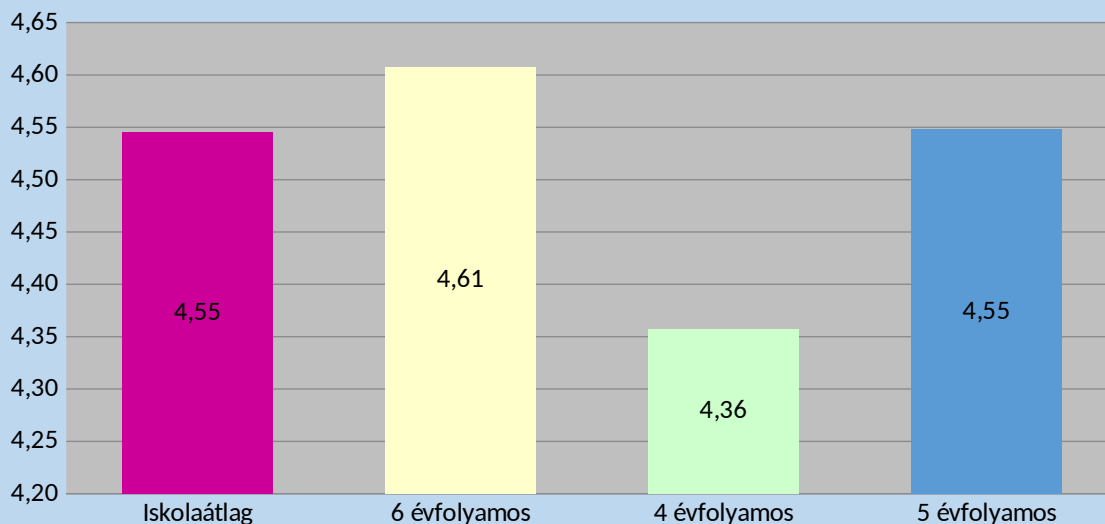
	<b>Osztály</b>	<b>Átlag</b>
1.	9.nyek	4,73
2.	8.a	4,69
	8.b	4,69
	10.a	4,69
3.	12.a	4,64
4.	11.a	4,63
5.	7.b	4,62
	9.d	4,62
	10.d	4,62
6.	10.b	4,60
7.	9.a	4,58
8.	7.a	4,56
9.	9.b	4,55
10.	12.d	4,54
11.	11.b	4,52
	12.b	4,52
12.	10.c	4,41
13.	9.c	4,36
	11.c	4,36
14.	12.c	4,30
15.	11.d	4,23

## Iskolaátlag az elmúlt 10 évben:

Tanév	2010-2011	2011-2012	2012-2013	2013-2014	2014-2015	2015-2016	2016-2017	2017-2018	2018-2019	2019-2020
Iskola- átlag	4,17	4,19	4,22	4,28	4,33	4,38	4,37	4,40	4,46	<b>4,55</b>

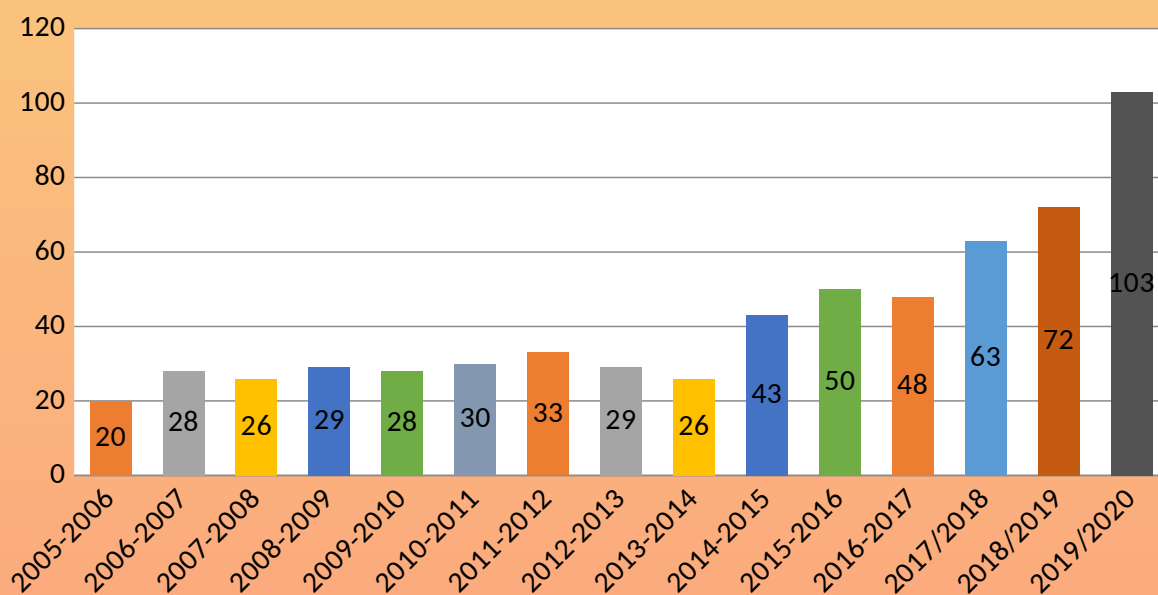


## Tanulmányi átlag képzési típusok szerint 2019-2020 tanév vége

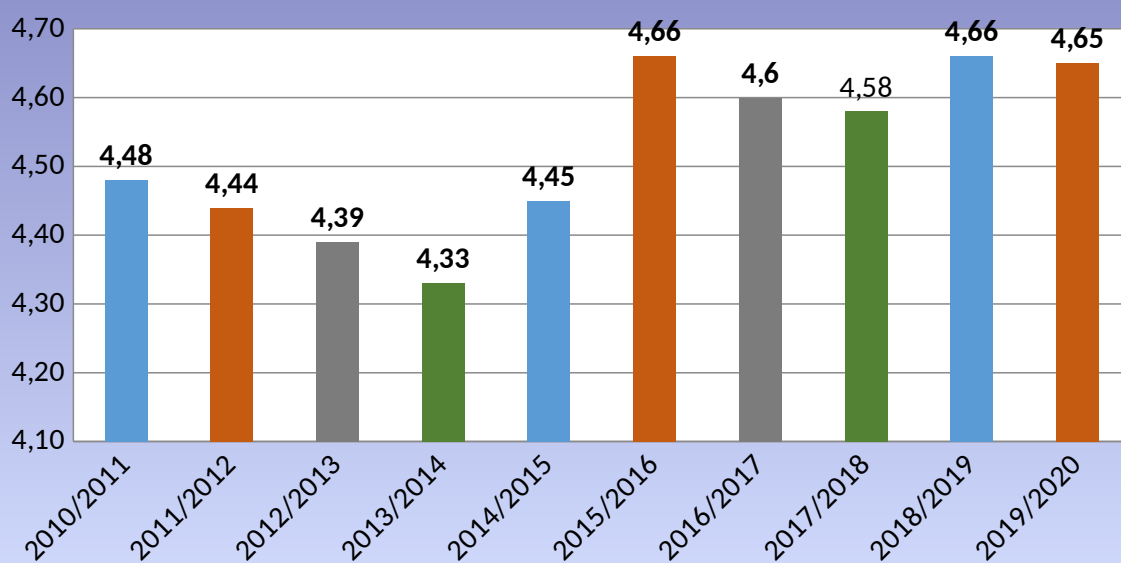


Évfolyam, osztály	Tan. létszám	Átlag	Kitűnő tanulók	Jeles tanulók	Bukott tanulók	Bukások száma
<b>7. évf.</b>						
a	33	4,56	2	3	-	-
b	32	4,62	4	7	-	-
<b>8. évf</b>						
a	34	4,69	9	5	-	-
b	34	4,69	6	9	-	-
<b>9.nyek</b>	27	4,73	10	6	-	-
<b>9. évf.</b>						
a	34	4,58	6	6	-	-
b	33	4,55	4	2	-	-
c	28	4,36	2	2	-	-
d	29	4,62	5	6	-	-
<b>10. évf.</b>						
a	34	4,69	7	8	-	-
b	35	4,60	8	5	-	-
c	27	4,41	1	3	-	-
d	25	4,62	1	3	-	-
<b>11. évf.</b>						
a	34	4,63	10	7	-	-
b	34	4,52	4	6	-	-
c	33	4,36	2	3	-	-
d	30	4,23	-	4	-	-
<b>12. évf.</b>						
a	32	4,64	9	8	-	-
b	29	4,52	7	1	-	-
c	27	4,30	1	2	-	-
d	35	4,54	5	7	-	-
<b>Összesen:</b>	<b>659</b>	<b>4,55</b>	<b>103</b>	<b>103</b>	<b>-</b>	<b>-</b>

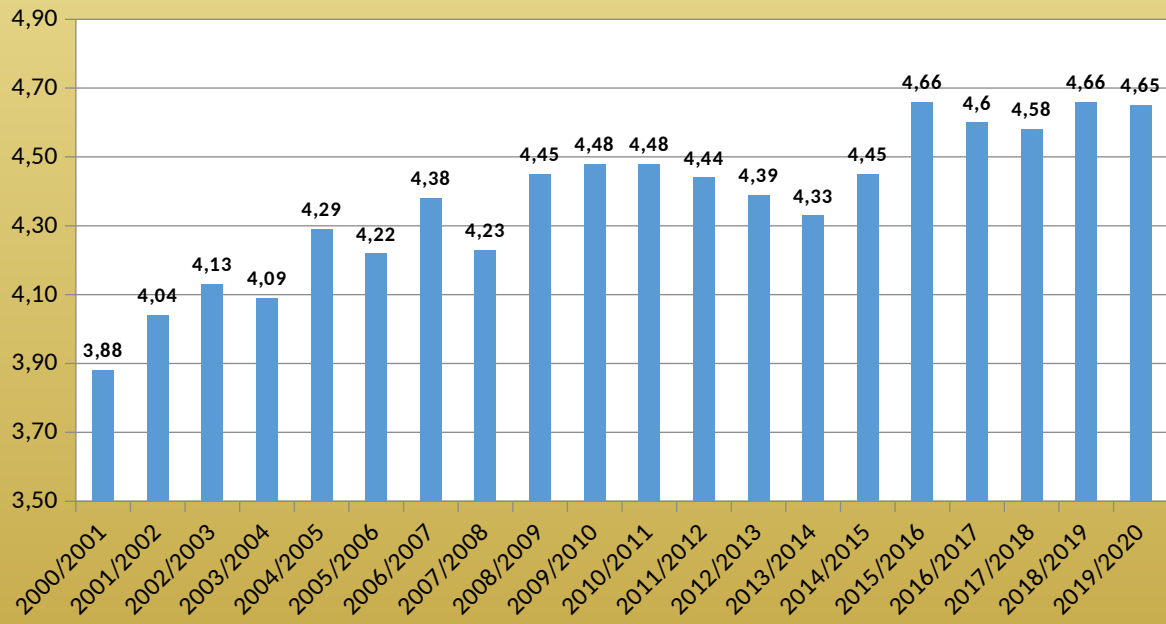
## A kitűnő tanulók száma az elmúlt években



## Az érettségi átlag alakulása



### Az érettségi átlag alakulása az elmúlt 20 évben



### A végzős osztályok tanév végi és érettségi eredményeinek összehasonlítása 2019-2020

