



**2006**

---

**Szerb Antal Gimnázium**

**Az Önök iskolájára vonatkozó egyedi adatok  
táblázatokban és grafikonokon**

**10. évfolyam  
matematika**



OKTATÁSI ÉS KULTURÁLIS MINISZTERIUM  
OKM




Oktatási Hivatal  
Országos Közoktatási Értékelési és Vizsgaközpont

Magyarország célba ér

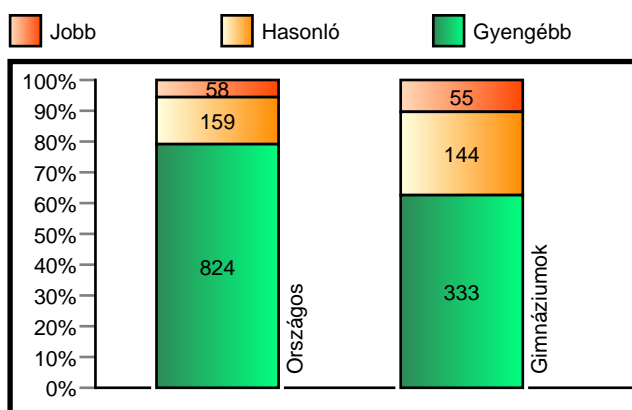


Standardizált átlagos képességek matematikából

**Az Önök iskolájának átlagos standardizált képessége matematikából a felmérésben részt vett többi iskola eredményeihez viszonyítva**



**Az Önök iskolájához képest átlagosan szignifikánsan jobban, hasonlóan, illetve gyengébben teljesít iskolák száma és aránya**

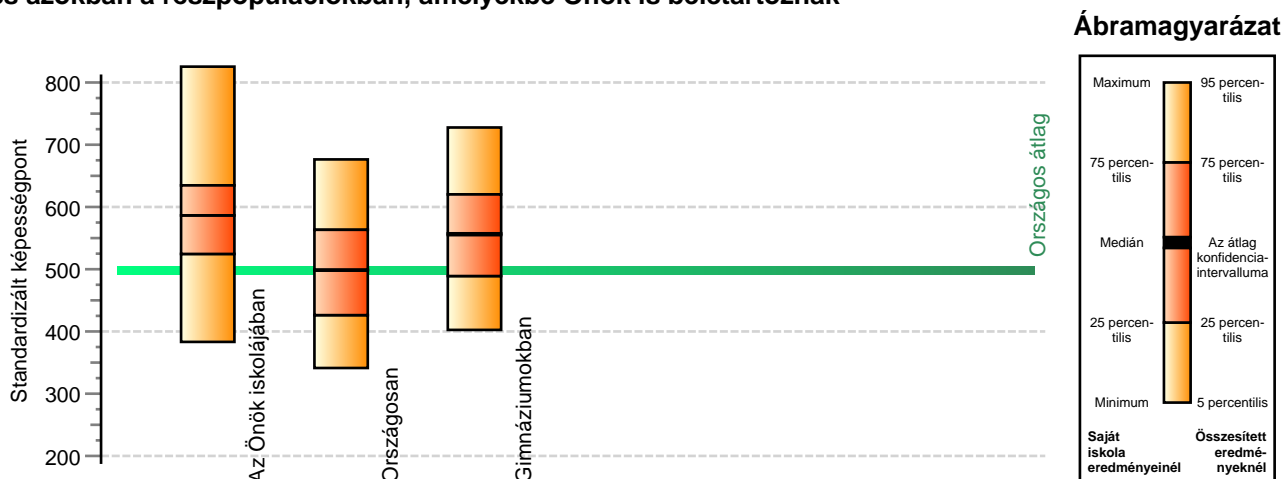


**Matematika átlageredmények és konfidencia-intervallumok**

Országos átlag	499	(498; 499)	<b>Az Önök átlaga</b>	<b>586</b>	(557; 613)
Gimnáziumok átlaga	556	(555; 558)			
Szakközépiskolák átlaga	493	(492; 494)			
Szakiskolák átlaga	408	(407; 409)			

A diákok képességeloszlásának néhány jellemzője matematikából

A diákok képességeloszlásának néhány jellemzője matematikából, az Önök iskolájában és azokban a részpopulációkban, amelyekbe Önök is beletartoznak



A diákok képességeloszlása matematikából az egyes részpopulációkban					
	Minimum	25. percent.	Medián	75. percent.	Maximum
<b>Az Önök iskolájában</b>	<b>383</b>	<b>525</b>	<b>586</b>	<b>635</b>	<b>825</b>
	5. percentilis	25. percent.	Átlag (konf. int.)	75. percent.	95. percent.
Országosan	341	426	499 (498; 499)	563	676
Gimnáziumokban	402	489	556 (555; 558)	620	728

Standardizált képességek matematikából iskolatípusonként

Tanulói képességek matematikából a gimnáziumokban és az Önök gimnáziumaiban

